

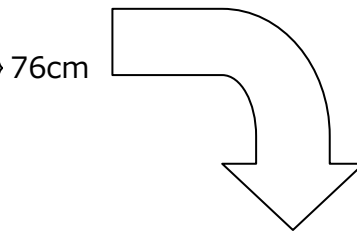
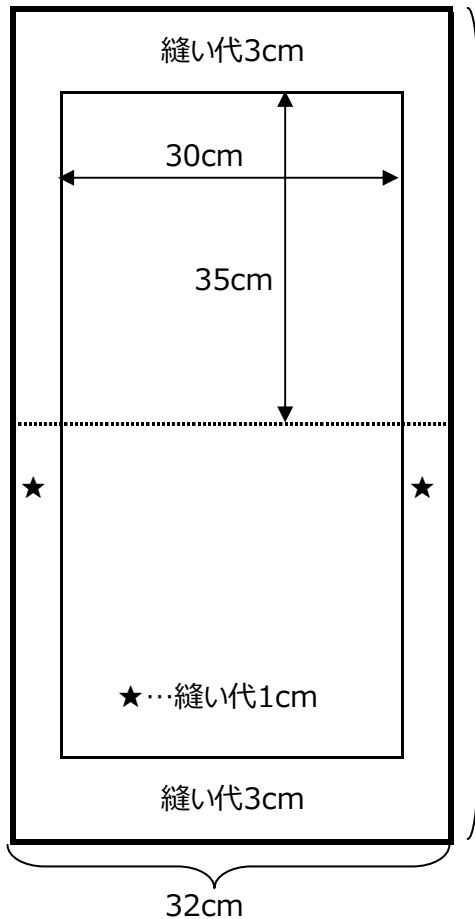
# お着替え袋 (リュックタイプ)

できあがり寸法

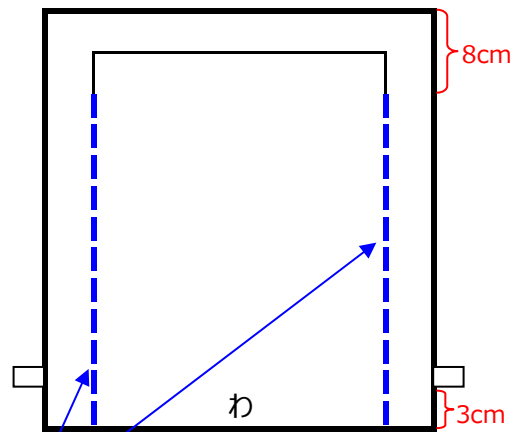
タテ約35cm×ヨコ約30cm

後悔したくないママのための  
子育て充実サイト

©happy-ikuji.com



リュック型にするために、中表に折った状態で  
下から3cmの位置にループをつけます。



縫い合わせ線  
(縫い代1cmで縫い合わせます)

この型紙の著作権は、  
当サイト『後悔したくないママのための子育て充実サイト』に  
帰属しております。  
型紙自体を複製、改造、一部を使用して販売する事は  
著作権法上の理由で禁止しております。  
この型紙を使用して、作品を作成・作品を販売される方は  
必ず【copyrightshappy-ikuji.com】と  
明記してください。

また、この型紙を使用する過程でのミスなど、  
一切の保障は負いかねます。